

Bijzonder Reglement



1. De rit kan worden verreden via het **DRR** laatste uitgave of via het **BRR** laatste uitgave of via het **Puzzelreglement Midden Nederland**. Het URR geldt niet!
2. Foutieve (*nooit uitvoerbare*) opdrachten **mogen worden gegeven** maar mogen **niet worden uitgevoerd** (*rechtdoor rijden naar RC met afsluitend herstel!*)
3. Als u bij een RC verder moet gaan met een omschrijving (*voorafgegaan door een Romeins cijfer*) zijn de voorgaande opdrachten **afgesloten** (*geen val*).
4. Oriënteringspunten kunnen nader worden omschreven waarbij elk voorzetsel kan worden gebruikt (*b.v. na man met baard rechts (links) enzovoorts*); bij de de **meervoudsvorm** hoeft **geen** hoofdtelwoord/getal te worden gebruikt.
5. **Niet** alle verkeersborden zijn correct uitgevoerd conform het RVV.
6. Borden zijn alleen van de **voorzijde** zichtbaar; de plaats wordt bepaald door de onderste punt van de steunbalk(en); het geheel wordt geacht **verticaal** te staan.
7. I.v.m. met de **leesbaarheid** zijn RC-letters/cijfers en herstelopdrachten **niet** meegedraaid t.o.v. de rijrichting zoals dat bij andere tekstborden het geval is.
8. Herstelopdrachten staan vermeld bij de betreffende RC; ze worden geacht bij de RC, op een **apart** bord te staan, evenals de RC, **haaks** op de rijrichting; bij herstelopdrachten worden de herstel**cirkels** gemakshalve **weg** gelaten.
9. U mag **afbeeldingen** van wezens/objecten als oriënteringspunt gebruiken; dat een wezen/object slechts gedeeltelijk is weergegeven speelt geen rol; tenzij ze op een bord staan (*zie symbolen*) zijn afbeeldingen vanuit alle kanten zichtbaar!
10. De plattegronden zijn verdeeld in 15 zones; elke zone is **geheel overzichtelijk** maar u kunt niet vanuit een bepaalde zone een andere zone in kijken!
11. M.b.t. route- en of herstelopdrachten de volgende afkortingen toevoegen:
VADNA = verkeersbord(en) aanduidende doodlopende weg zijn **niet aanwezig**.
FOETSIE = nadat u een oriënteringspunt heeft **gebruikt** wordt dat geacht tot de finish **niet meer aanwezig** te zijn; let op, dit geldt **niet** voor wegen!
12. Gebruikte symbolen:

 = weg met asfaltwegdek  = weg met klinkerwegdek


 [= brug (*de 2 zwarte haken stellen de brugleuningen voor*)

 = startvlag  = finishvlag   = voorbeelden RC's (*borden; de plaats van de RC wordt bepaald door de onderste punt van de RC-stok!*)

 = straatnaambord "BLAUWWEG"  = straatnaambord "GEELWEG"

  = resp. naar rechts en naar links verwijzende **WW "EDE"**

  = resp. naar rechts en naar links verwijzende **ritpijl** (*verplicht volgen!*)

 = een bord (*staande op 1 of 2 steunbalken*) voorzien van (*een*) **afbeelding(en)** en/of een (*variabele*) **tekst**.